





Croci a LED per Farmacie

La croce a LED è un insegna molto efficace per la pubblicità delle Farmacie. I LED sono molto più brillante rispetto ai vecchi neon. La croce a LED è visibile anche durante il giorno e anche in controluce. È in grado di visualizzare tutte le informazioni che si desidera come ad esempio gli orari di apertura, i nuovi prodotti disponibili, i vaccini e qualsiasi altro servizio fornito. È in grado di visualizzare fantastici effetti visivi per catturare facilmente l'attenzione dei potenziali clienti. Un Croce a LED ha un basso consumo di energia. La versione bifacciale consuma solo 300 W/h di potenza. Con l'alta qualità nella scelta dei LED, la croce ha una vita molto lunga (50.000 ore) mantenendo sempre una grande luminosità. La garanzia sul prodotto è estesa a 24 mesi

	<p>Caratteristiche Generali</p> <p>LED di colore Verde, Blu e Verdi o RGB, super brillanti con differente intensità luminosa programmabile. 1.280 Dot programmabili singolarmente Luminosità di 1.000 mcd/LED. Facile da gestire e programmare Contenitore in profilato in acciaio 2 mm di spessore Ingressi Wireless, porta seriale RS232 / 485 Tensione di funzionamento 220 VAc Consumi molto bassi Programmazione di scritte variabili Messaggi in due linee verticale e orizzontale Molti effetti luminosi e animazioni, anche programmabili direttamente Indicazione di ora, data e temperatura 24 mesi di garanzia</p>						
							
<p>Prodotto</p>	<p>Dimensioni esterne</p>	<p>Distanza fra i punti</p>	<p>Comunicazione</p>	<p>Visualizzazione Controllo</p>	<p>Alimentazione</p>	<p>Applicazione</p>	<p>Colori</p>
<p>F-40 Mono Faccia</p>	<p>36,6X36,6X5,5 cm</p>	<p>7,62 mm</p>	<p>Comunicazione Rs232 o RS485 Wireless (max 100 mt)</p>	<p>Data – Ora Sensore temperatura</p>	<p>5 V 6 A</p>	<p>Per interni</p>	<p>Colore unico Due Colori</p>
<p>F-80 Bifacciale</p>	<p>80X110X10 cm</p>	<p>16 mm</p>	<p>Comunicazione Rs232 o RS485 Wireless (max 100 mt)</p>	<p>Data – Ora Sensore temperatura</p>	<p>5 V 30 A</p>	<p>Per esterno</p>	<p>Colore unico Due colori RGB</p>
<p>F-100 Bifacciale</p>	<p>100X110X10 cm</p>	<p>20 mm</p>	<p>Comunicazione Rs232 o RS485 Wireless (max 100 mt)</p>	<p>Data – Ora Sensore temperatura</p>	<p>5 V 30 A</p>	<p>Per esterno</p>	<p>Colore unico Due Colori RGB</p>
<p>F-110 Bifacciale</p>	<p>110X150X15 cm</p>	<p>16 mm</p>	<p>Comunicazione Rs232 o RS485 Wireless (max 100 mt)</p>	<p>Data – Ora Sensore temperatura</p>	<p>5 V 30 A</p>	<p>Per esterno</p>	<p>Colore unico Due Colori RGB</p>